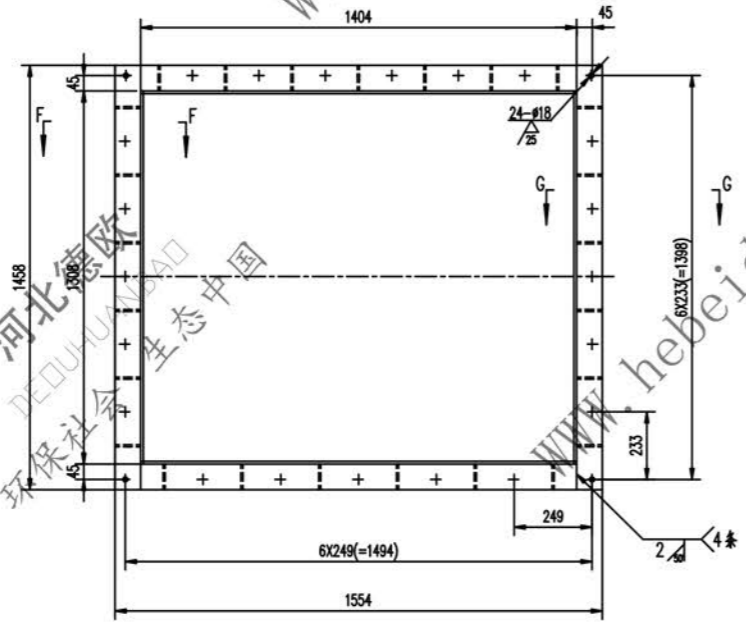
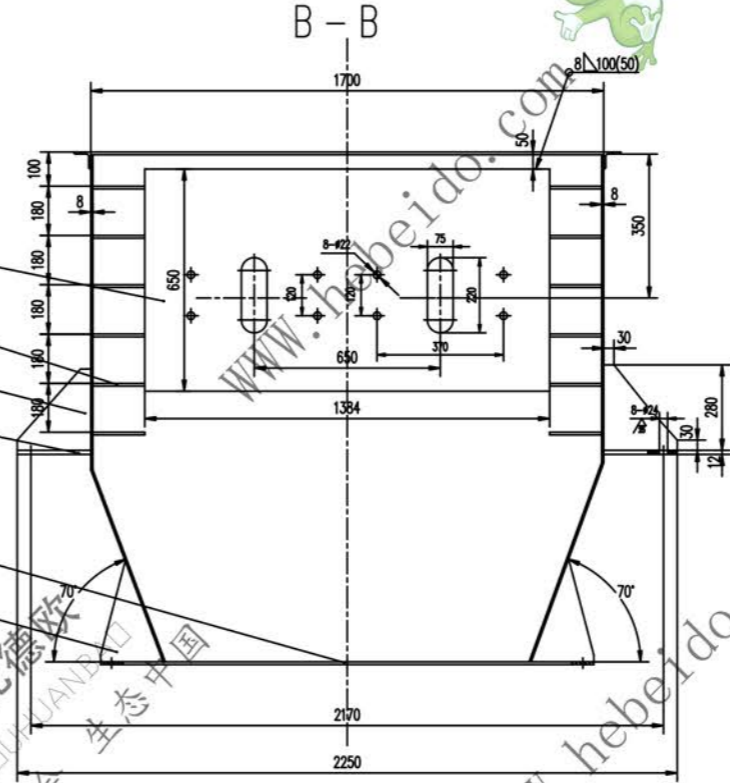
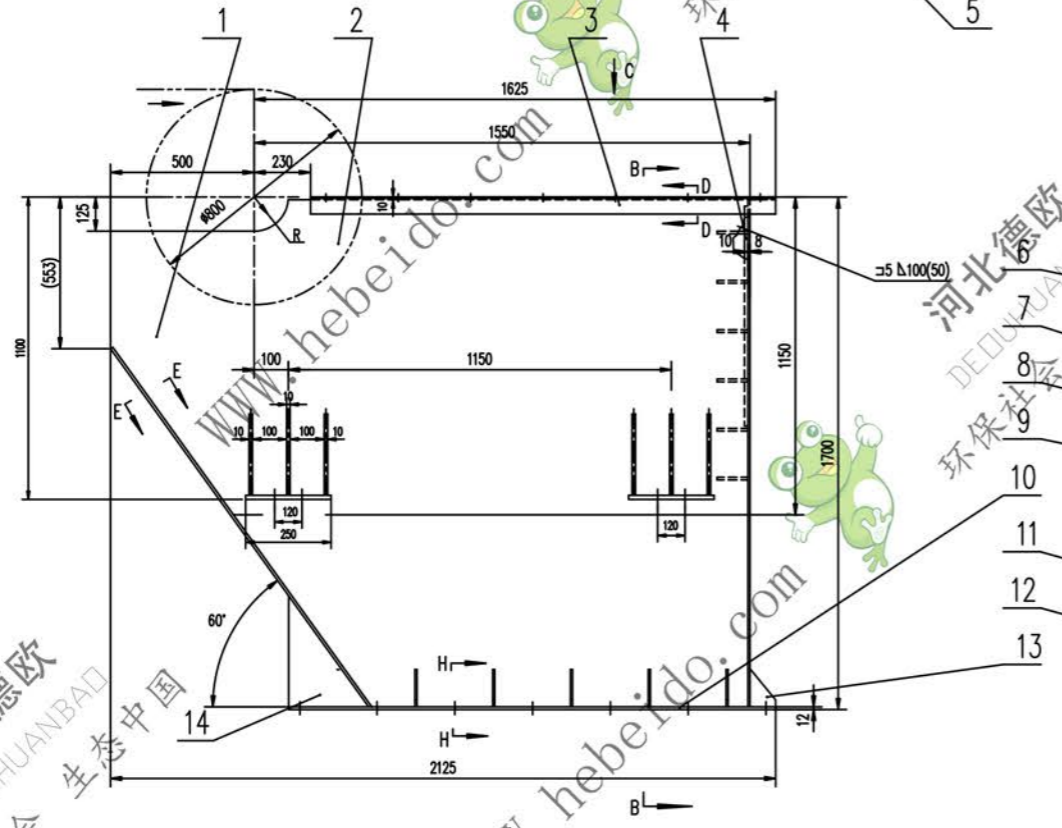
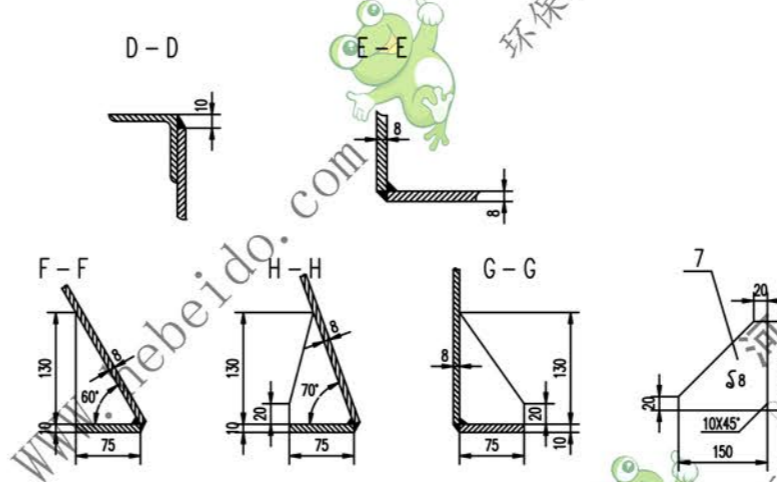
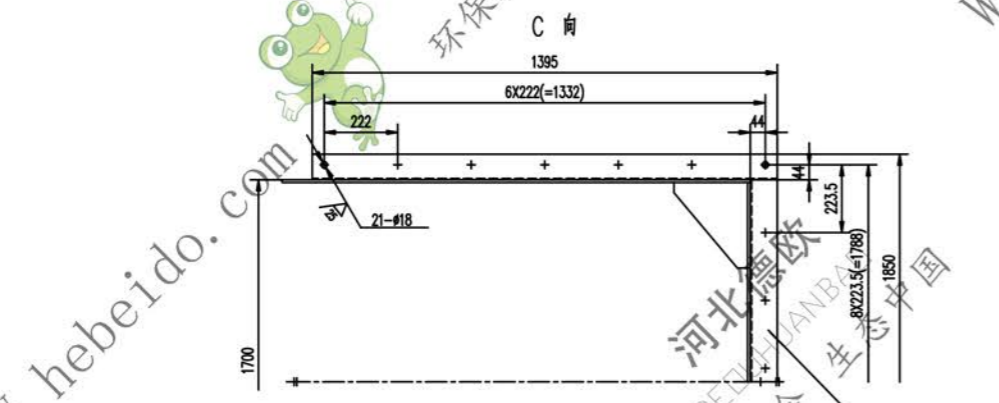
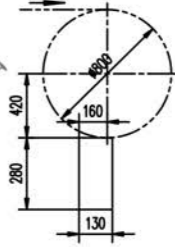


标记	文件号	修改内容	签名	日期
----	-----	------	----	----



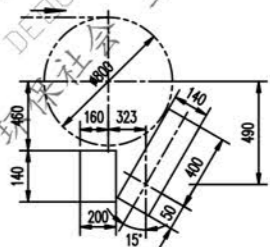
重锤单刮板清扫器安装孔尺寸



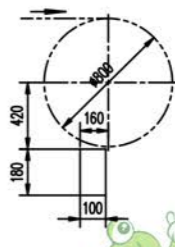
重锤双刮板清扫器安装孔尺寸



H型清扫器安装孔尺寸



NP型清扫器安装孔尺寸



- 技术要求
1. 未注焊缝均为连续角焊缝, 焊角高为被焊件最小厚度
  2. 根据定货注明的清扫器种类及图示清扫器安装孔尺寸, 在件号 筒侧 钢板上开孔, 定货未注明时不开孔
  3. 材料下料切割面粗糙度  $R_a$
  4. 钢板卷焊角 10X45°

序号	代号	名称	数量	材料	单重	总重	附注
14		钢板 S8	6	Q235-A	0.304	1.8	
13		钢板 S8	6	Q235-A	0.326	1.9	
12		钢板 S8	12	Q235-A	0.344	4.1	
11		钢板 12X75X1458	2	Q235-A	10.3	20.6	
10		钢板 12X75X1404	2	Q235-A	9.92	19.84	
9		钢板 12X250X275	4	Q235-A	6.5	26	
8		钢板 S10	12	Q235-A	3	36	
7		钢板 S8	12	Q235-A	1.13	3.56	
6		钢板 10X650X1384	1	Q235-A	70.62	70.26	
5		角钢 75X75X8-1700	1	Q235-A	15.351	15.351	
4		钢板 S8	1	Q235-A	153.5	153.5	
3		角钢 75X75X8-1395	2	Q235-A	12.597	25.194	
2		钢板 S8	2	Q235-A	193	386	左右对称
1		钢板 S8	1	Q235-A	131.3	131.3	

合同号: II 06J22363.1

图样标记: 重量 kg 比例: 927

设计: 审核: 工艺会审: 批准: 日期: 共 72 页 第 56 页