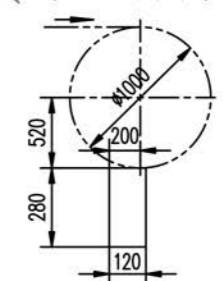
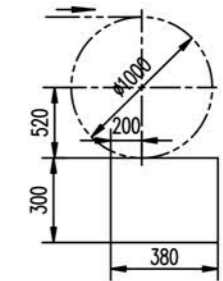


标记	文件号	修改内容	姓名	日期
----	-----	------	----	----

重锤单刮板清扫器安装孔尺寸



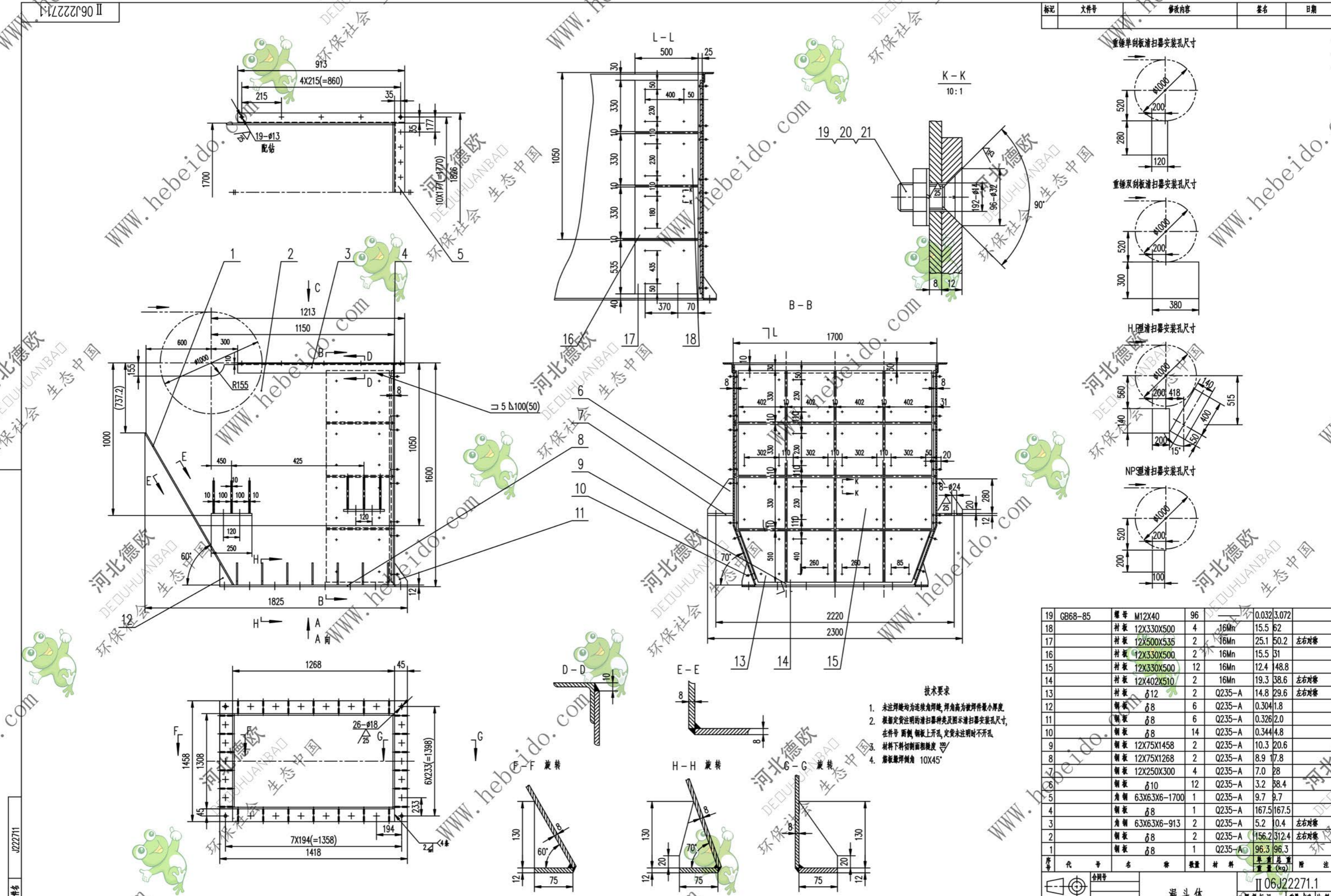
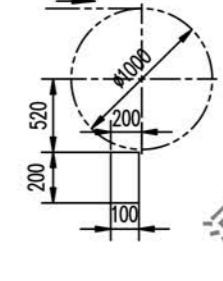
重锤双刮板清扫器安装孔尺寸



H型清扫器安装孔尺寸



NP型清扫器安装孔尺寸



- 技术要求
1. 未注焊缝均为连续角焊缝, 焊角高为被焊件最小厚度
 2. 根据定货注明的清扫器种类及图示清扫器安装孔尺寸, 在件号 两侧 钢板上开孔, 定货未注明时不开孔
 3. 材料下料切侧面垂直度 $\frac{1}{100}$
 4. 筋板腹理侧角 10X45°

序号	代号	名称	数量	材料	单重	总重	附注
19	GB68-85	螺帽 M12X40	96		0.032	3.072	
18		衬板 12X330X500	4	16Mn	15.5	62	
17		衬板 12X500X535	2	16Mn	25.1	50.2	左右对称
16		衬板 12X330X500	2	16Mn	15.5	31	
15		衬板 12X330X500	12	16Mn	12.4	148.8	
14		衬板 12X402X510	2	16Mn	19.3	38.6	左右对称
13		衬板 $\delta 12$	2	Q235-A	14.8	29.6	左右对称
12		钢板 $\delta 8$	6	Q235-A	0.304	1.8	
11		钢板 $\delta 8$	6	Q235-A	0.326	2.0	
10		钢板 $\delta 8$	14	Q235-A	0.344	4.8	
9		钢板 12X75X1458	2	Q235-A	10.3	20.6	
8		钢板 12X75X1268	2	Q235-A	8.9	17.8	
7		钢板 12X250X300	4	Q235-A	7.0	28	
6		钢板 $\delta 10$	12	Q235-A	3.2	38.4	
5		角钢 63X63X6-1700	1	Q235-A	9.7	9.7	
4		钢板 $\delta 8$	1	Q235-A	167.5	167.5	
3		角钢 63X63X6-913	2	Q235-A	5.2	10.4	左右对称
2		钢板 $\delta 8$	2	Q235-A	156.2	312.4	左右对称
1		钢板 $\delta 8$	1	Q235-A	96.3	96.3	

设计		审核		工艺会审	
校对		批准		日期	
制图		输入		日期	
材料		日期			

II 06J22271.1
重量 kg 比例
1074.892

共 5 页
第 3 页

A11 图版文件号 J22271